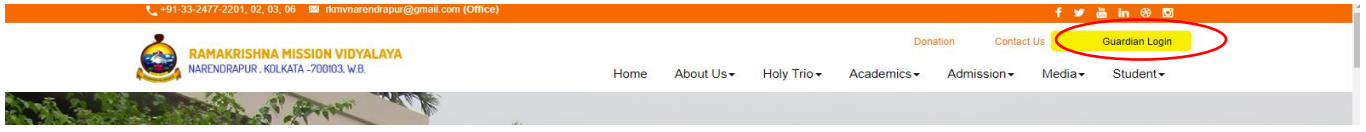
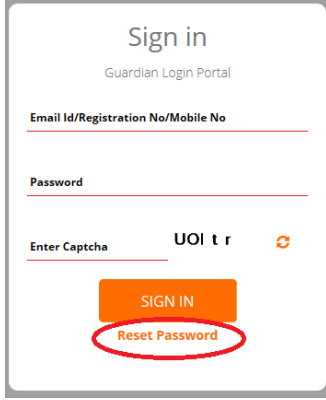


পাসওয়ার্ড তৈরির পদ্ধতি

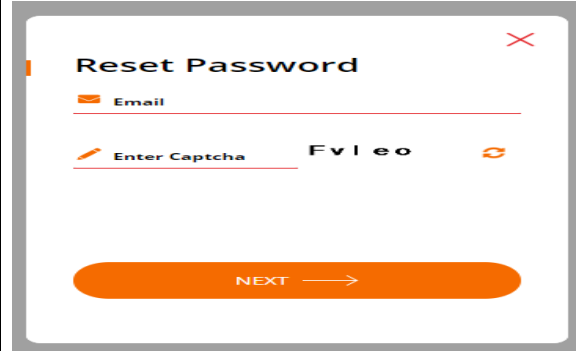
1. আমাদের ওয়েবসাইট (www.rkmvnarendrapur.org) টি খুলুন, এবং Guardian's Login option এ click করুন।screen এ ওপরের দিকে আছে।



2. Reset বোতামে ক্লিক করুন।



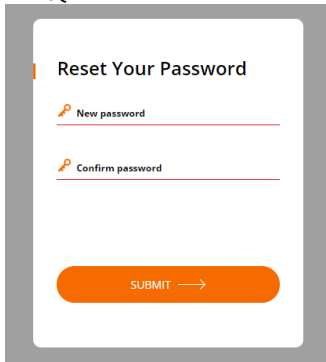
3. আপনার Email ID এবং Captcha টি দিয়ে next বোতামে ক্লিক করুন।



4. যদি “Email Id Not Found.” মেসেজটি দেখায় তবে আপনি office এ যোগাযোগ করুন এবং আপনার ই-মেইল ID টি দিন। আমরা ওই e-mail ID টি আমাদের Detabase এ সংযুক্ত করে দেব।

5. অথবা যদি “A password reset mail has been sent to your email address.” মেসেজটি দেখায় তবে আপনি আপনার মেইল ID টি খুলুন।

6. সেখানে একটি পাসওয়ার্ড রিসেট করার link দেখাবে। ওটাতে ক্লিক করে পাসওয়ার্ড টি নতুন ভাবে তৈরী করে নিন।



7. এবার আপনি Guardian Login এ ক্লিক করে student ID (Registration No.)/Mobile No./ Email id) এবং password দিয়ে ওপেন করুন।